Добро пожаловать на сайт «Миры детства»!

Вы успешно прошли регистрацию и получили права администратора ДОУ. Для начала работы вам нужно зайти в свой личный кабинет. Ссылка на него находится в правом верхнем углу главной страницы и называется «Мой профиль».

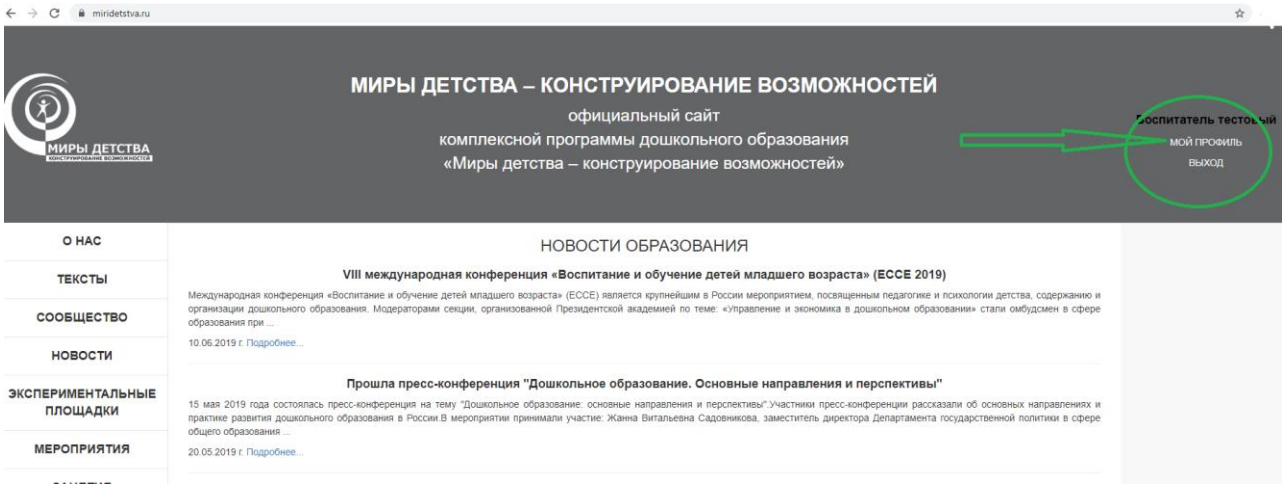

В личном кабинете вы можете отредактировать свой профиль: изменить пароль, изменить адрес электронной почты, управлять подпиской на рассылку по мероприятиям, внести другие дополнительные данные.

Но, что самое важное, вы можете воспользоваться формой управления ДОУ.

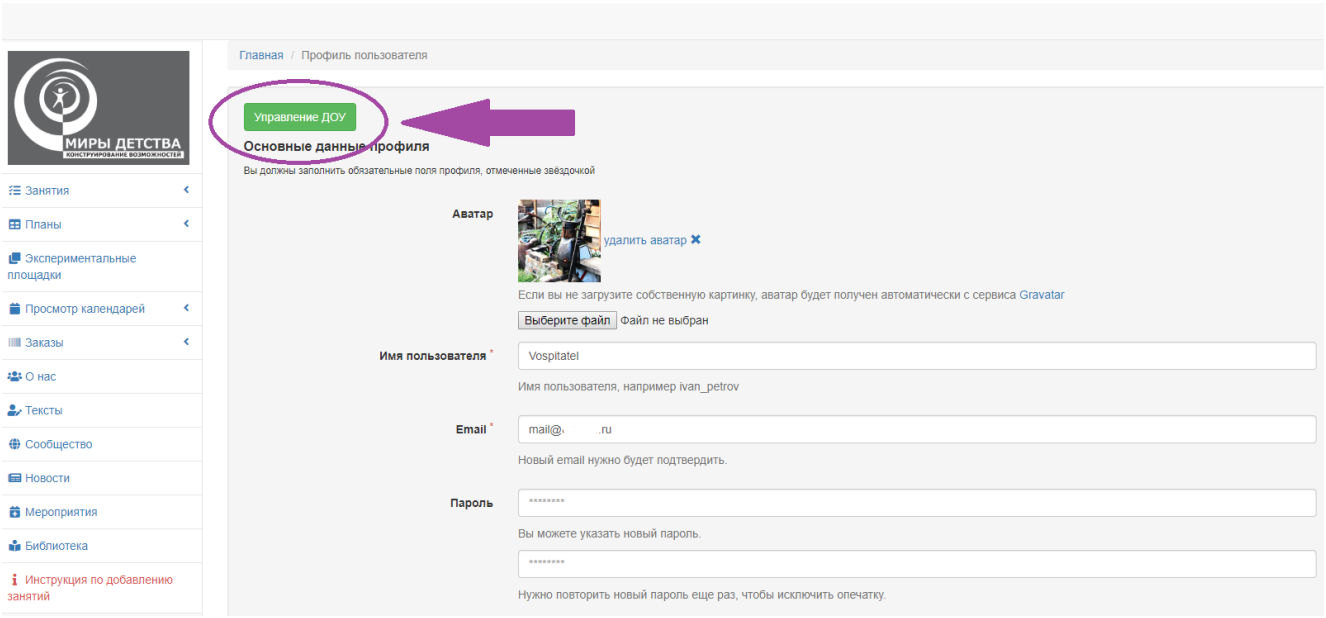

При первом входе в форму управления ДОУ вам необходимо создать группу. Для этого нажимаем на кнопку «Новая группа», выбираем возрастную категорию в выпадающем списке, заполняем графу «Название группы» и нажимаем кнопку «Сохранить»

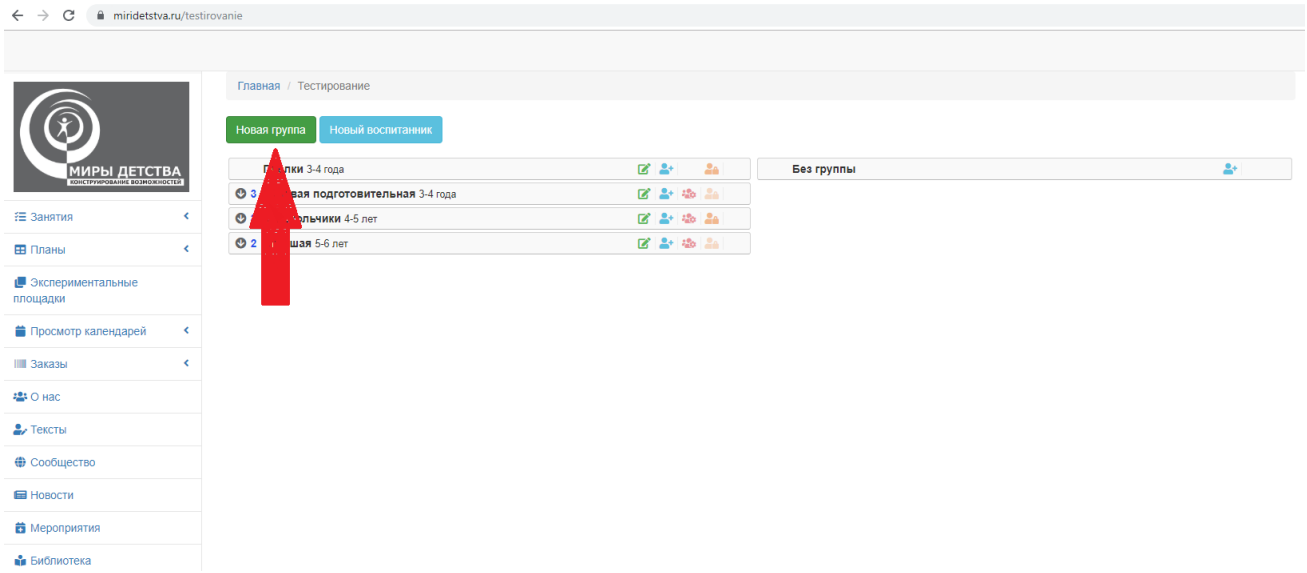
miridetstva.ru/testirovanie
МИРЫ ДЕТСТВА
КОНСТРУИРОВАНИЕ ВОЗМОЖНОСТЕЙ
Главная / Тестирование
Новая группа
Новый воспитанник
Без группы
Занятия
Планы
Экспериментальные площадки
Просмотр календарей
Заказы
О нас
Тексты
Сообщество
Новости
Мероприятия
Библиотека

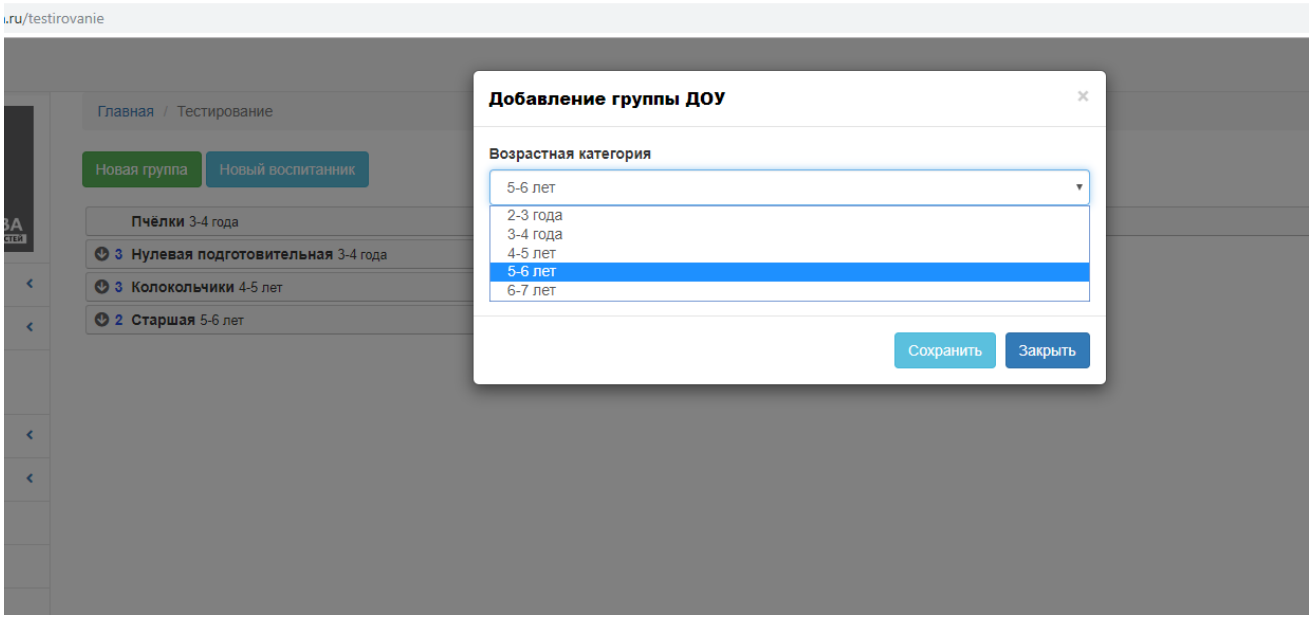
Главная / Тестирование
Новая группа
Новый воспитанник
Пчёлки 3-4 года
3 Нулевая подготовительная 3-4 года
3 Колокольчики 4-5 лет
2 Старшая 5-6 лет
Добавление группы ДОУ
Возрастная категория
5-6 лет
2-3 года
3-4 года
4-5 лет
5-6 лет
6-7 лет
Сохранить
Закрыть

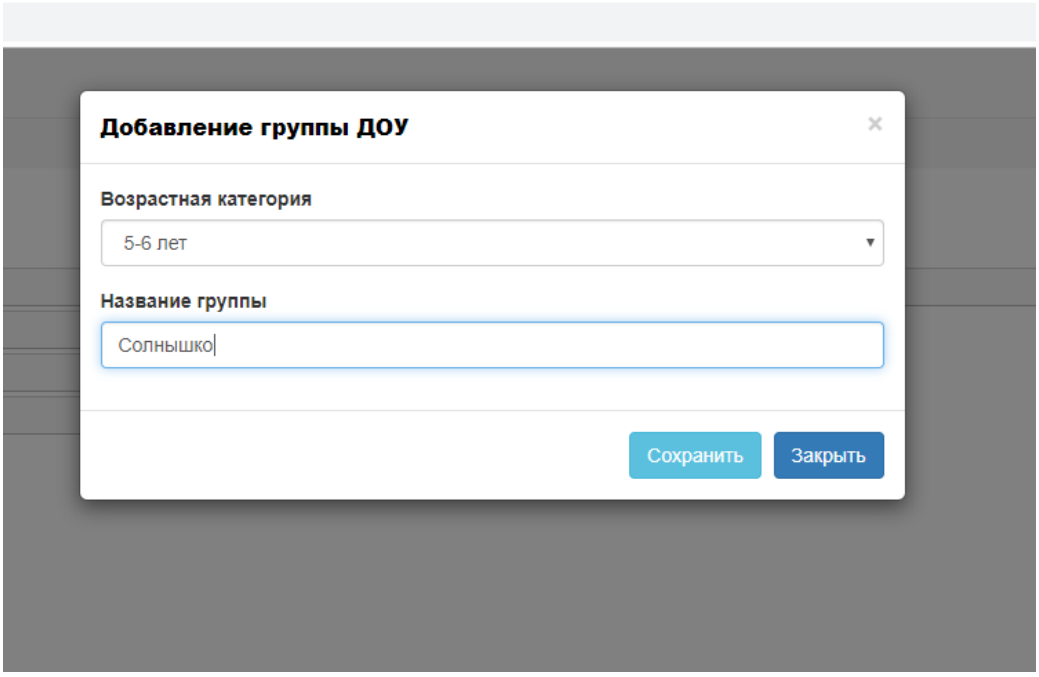
Добавление группы ДОУ
Возрастная категория
5-6 лет
Название группы
Солнышко
Сохранить
Закрыть

Результат проделанной работы – форма группы, готовая к заполнению.

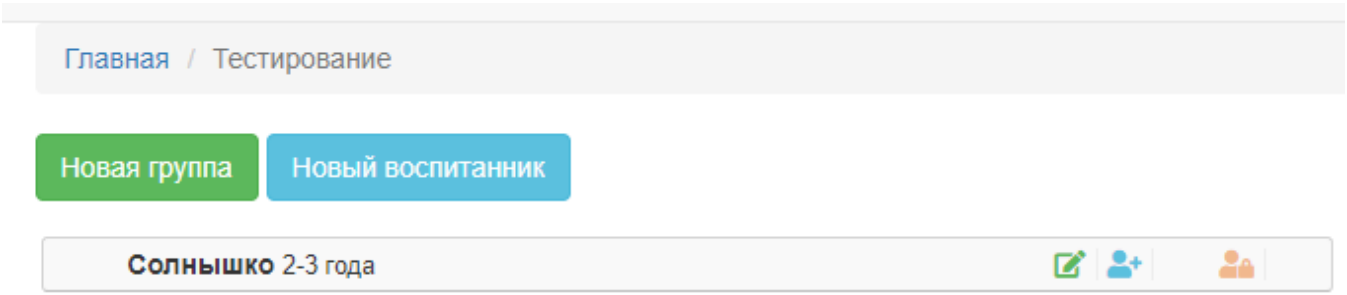

При подведении курсора мыши к значкам справа, вы можете увидеть подсказки их функций.

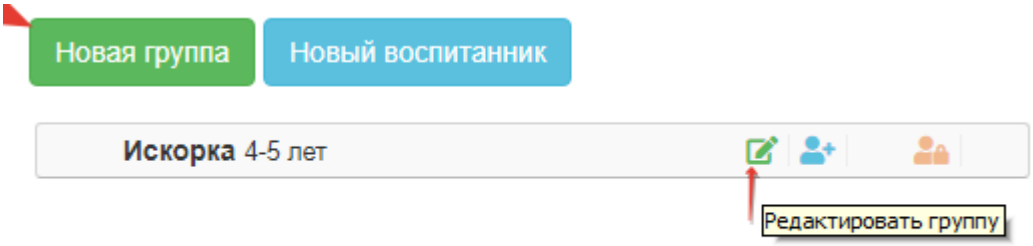

Нажав на кнопку «редактировать группу» вы сможете изменить её название и возрастную группу.

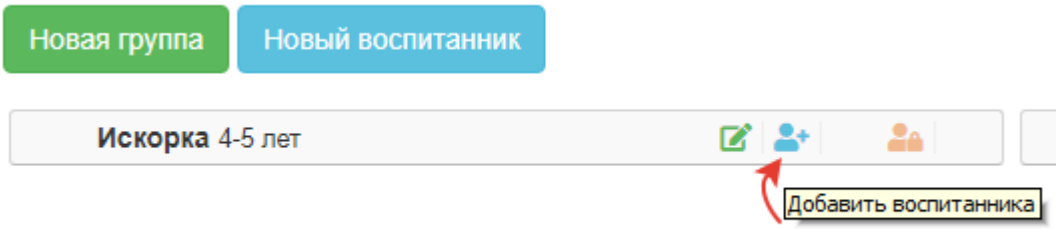

Нажав на кнопку «Добавить воспитанника» вы сможете заполнить профиль каждого ребёнка, следуя дальнейшей инструкции (см. ниже).

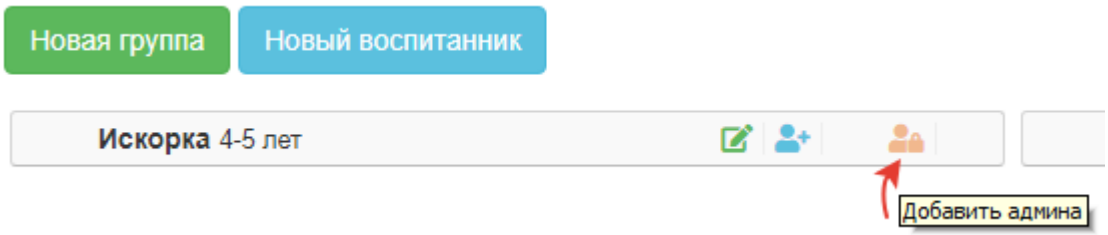

Вы можете передать права на заполнение и ведение группы воспитателям данной группы. Важным условием является то, что воспитатели так же должны быть зарегистрированы на сайте miridetstva.ru и иметь свой профиль. Тогда, нажав кнопку «добавить админа» вы выбираете из списка зарегистрированных от вашего сада воспитателей тех, которые работают в данной группе. Выбор осуществляется меткой в сером квадратике, напротив ФИО нужного педагога.

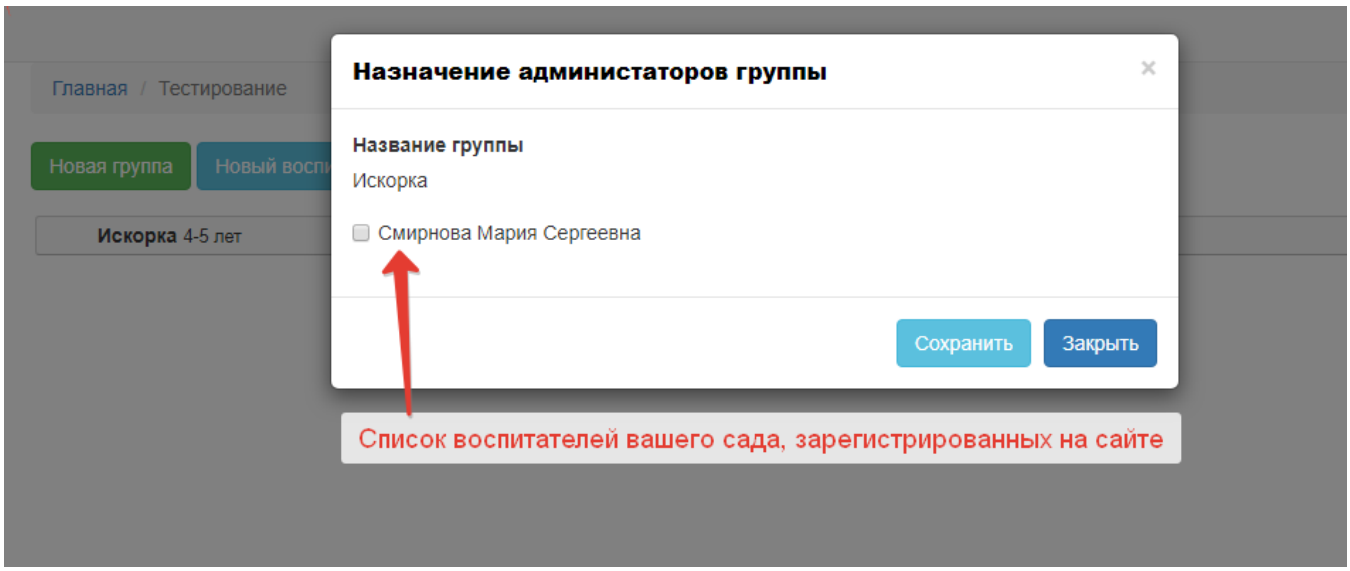

Далее рассмотрен способ заполнения группы и индивидуальных профилей детей:

Нажимаем кнопку «Добавить воспитанника»

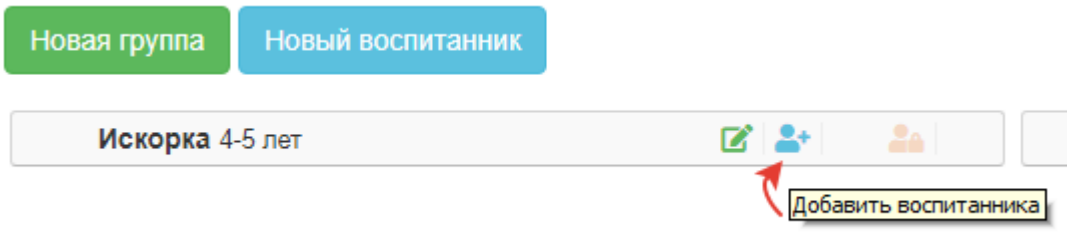

Появляется таблица, в которую вносятся данные:

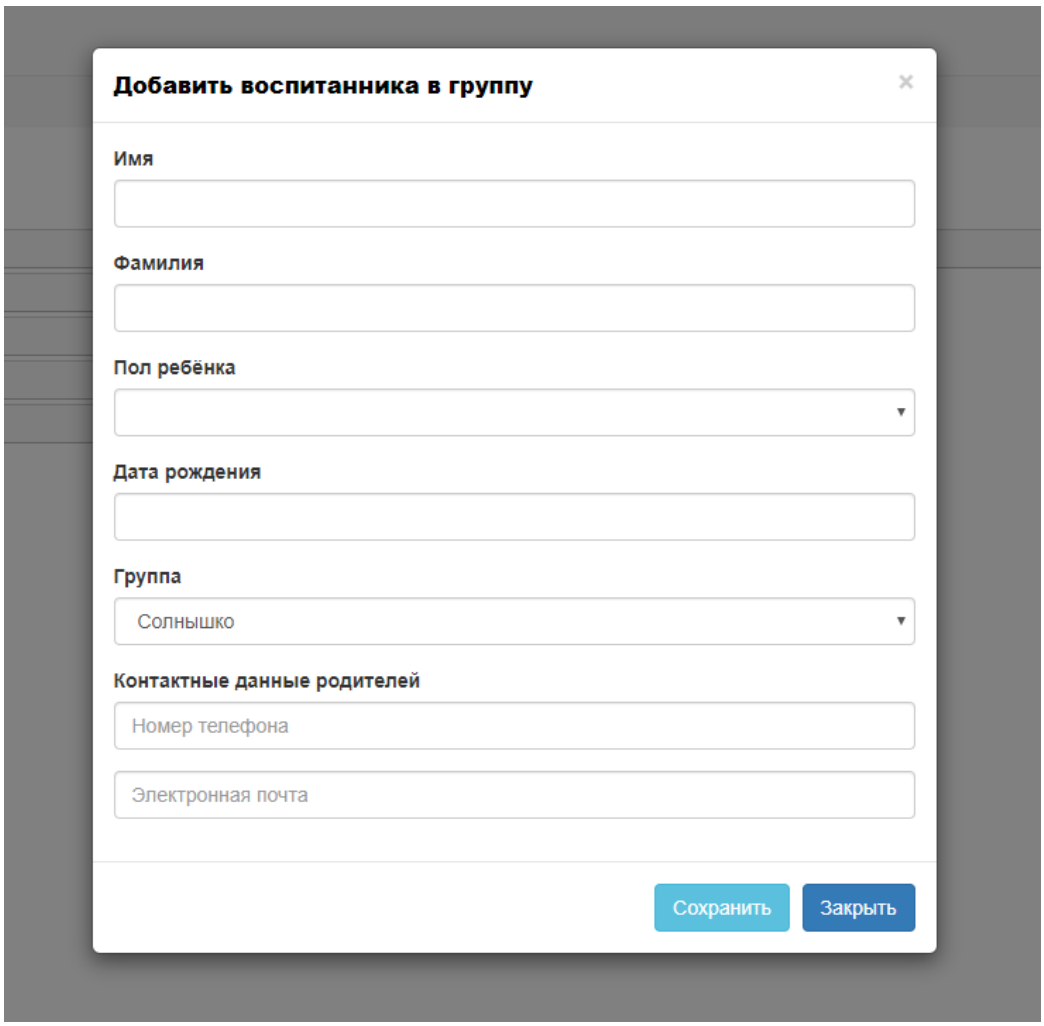

Форму добавления ребенка крайне желательно заполнять максимально информативно. В любой момент вы можете найти информацию о дате рождения ребенка, контактные данные родителя – это не раз пригодится вам в работе. В дальнейшем планируется расширение функционала формы, для возможности отправить на электронную почту родителей актуальную информацию по развитию ребёнка, а так же предоставить возможность просмотра диагностической карты ребёнка.

Исправить неверно внесенные данные можно, воспользовавшись функцией «Редактировать».

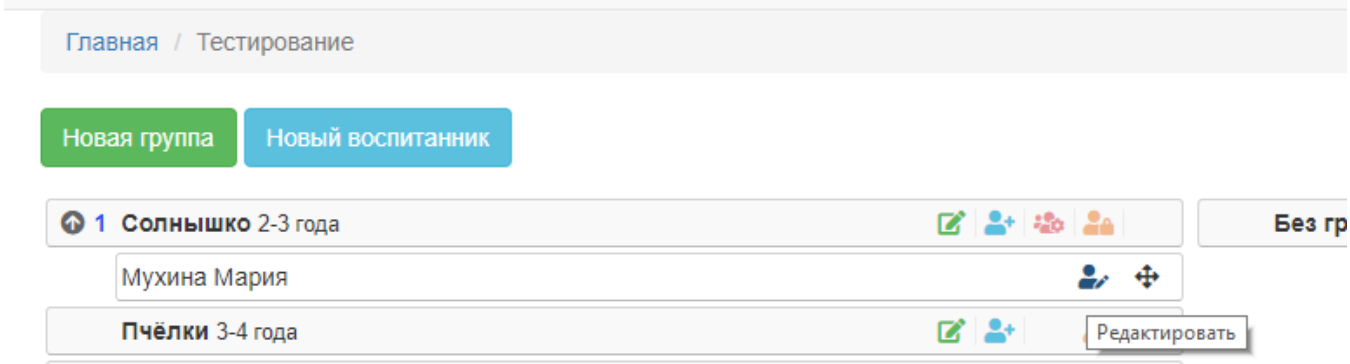

По аналогии добавляется необходимое количество групп, передаются права на заполнение и ведение группы воспитателям этой группы и при необходимости, самостоятельно заполняется профиль воспитанников.